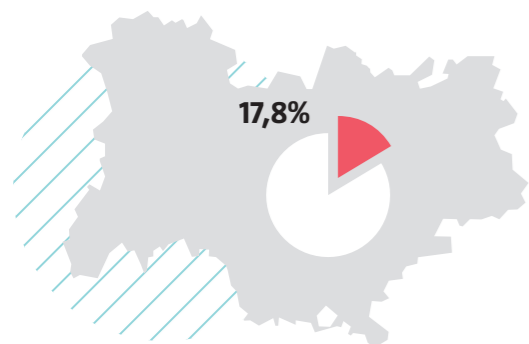


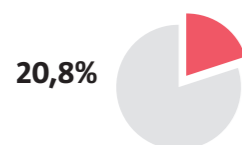
PROFIL DES MOINS DE 30 ANS EN 2016

POPULATION DES 15-29 ANS dans la population totale



Source : Insee - Estimations de population (résultats provisoires arrêtés fin 2016).

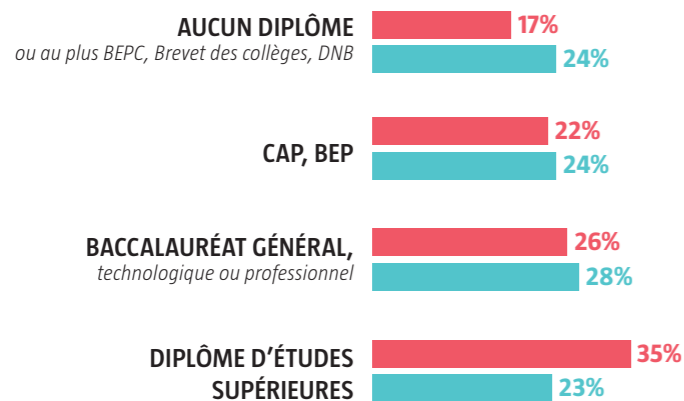
TAUX DE CHÔMAGE DES MOINS DE 25 ANS



Source : Insee, taux de chômage localisés en 2016, enquête emploi DOM.

DIPLÔMES DES 15-29 ANS

Auvergne-Rhône-Alpes / France



Source : Insee, RP2014 exploitation principale, géographie au 01/01/2016.

LE BAROMÈTRE JEUNESSE

Fruit d'une collaboration entre l'INJEP et le CREDOC, le baromètre DJEPVA sur la jeunesse 2017 est une enquête nationale réalisée en ligne début 2017 auprès de 4541 jeunes âgés de 18 à 30 ans, sélectionnés selon la méthode des quotas.

Lancé en 2016 à la demande de la direction de la jeunesse, de l'éducation populaire et de la vie associative (DJEPVA), le baromètre propose des indicateurs récurrents et vise à améliorer la connaissance des conditions de vie, modes de vie et aspirations des jeunes.

En 2017, le dispositif d'enquête a été étendu aux territoires ultramarins (*La Réunion, la Guadeloupe, la Guyane et la Martinique*) et introduit deux nouvelles thématiques : la participation citoyenne et la mobilité quotidienne. Dans sa seconde vague, le baromètre jeunesse s'organise ainsi autour de quatre grands sujets :

- Le regard porté par les jeunes sur la société et sur leur propre situation.
- L'engagement et la participation citoyenne : vote, adhésion associative, freins et leviers à l'engagement bénévole, mobilisation citoyenne sur les réseaux sociaux, opinion sur le service civique.
- La mobilité à l'international et au quotidien.
- L'accès aux droits : attente vis-à-vis des pouvoirs publics, accès aux droits sociaux, renoncement aux soins médicaux.

L'INSTITUT NATIONAL DE LA JEUNESSE ET DE L'ÉDUCATION POPULAIRE

L'institut national de la jeunesse et de l'éducation populaire est un observatoire, centre d'expertise et de ressources sur les questions de jeunesse et les politiques qui lui sont dédiées, sur l'éducation populaire, la vie associative et le sport.

Sa mission : contribuer à améliorer la connaissance dans ces domaines par la production de statistiques et d'analyses, l'observation, l'expérimentation et l'évaluation.

Son ambition : partager cette connaissance avec tous les acteurs et éclairer la décision publique.

www.injep.fr

RÉGION

AUVERGNE-RHÔNE-ALPES

INFORMATIONS CLÉS

L'ENGAGEMENT BÉNÉVOLE

LE RENOUVELLEMENT DU SYSTÈME POLITIQUE

PROFIL DES MOINS DE 30 ANS EN 2016



▲ ▲ ▲
R É G I O N

AUVERGNE-RHÔNE-ALPES



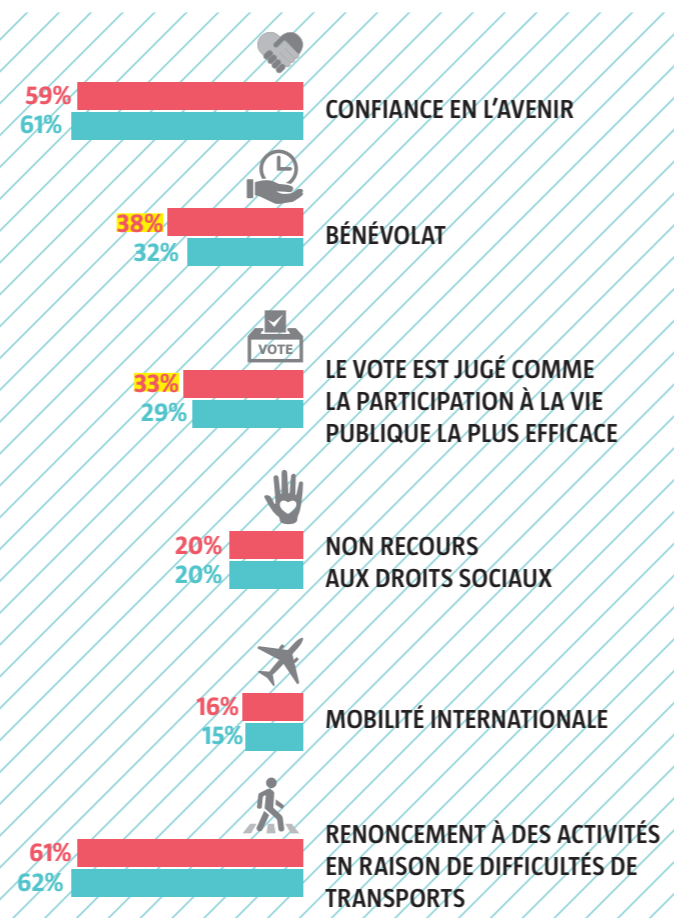
LES INFORMATIONS CLÉS À RETENIR



Les jeunes de la région Auvergne-Rhône-Alpes se distinguent peu de l'ensemble des jeunes Français sur l'ensemble des indicateurs clés :

- Les jeunes de la région Auvergne-Rhône-Alpes ont **autant confiance dans l'avenir** que l'ensemble des jeunes Français, 59% vs. 61% (*écart non significatif*).
- Les jeunes de la région **donnent plus souvent de leur temps bénévolement** au sein d'une association ou d'une autre organisation que l'ensemble des jeunes, 38% vs. 32% (*écart significatif*).
- Interrogés sur la **forme de participation jugée la plus efficace** pour que les choses changent, les jeunes de la région déclarent plus souvent que l'ensemble des Français, que le vote est efficace (33% vs. 29% - *écart significatif*).
- Le **taux de non recours** de la région est identique à celui observé sur la France entière, 20%.
- Les jeunes d'Auvergne-Rhône-Alpes sont aussi souvent **partis à l'étranger** que leurs pairs pour une raison autre que les vacances (16% vs. 15% - *écart non significatif*).
- Le **renoncement à des activités liées aux transports** touche autant les jeunes de la région Auvergne-Rhône-Alpes que les jeunes métropolitains (61% vs 62% - *écart non significatif*).

INDICATEURS CLÉS EN RÉGION Auvergne-Rhône-Alpes / France



Guide de lecture : 59% des jeunes de la région Auvergne-Rhône-Alpes déclarent avoir confiance en l'avenir, 61% sur l'ensemble des jeunes Français. Les écarts significatifs des jeunes de la région par rapport à la moyenne des jeunes sont indiqués en **jaune**.



L'ENGAGEMENT BÉNÉVOLE

DES JEUNES PRÊTS À S'ENGAGER POUR UNE CAUSE SPORTIVE

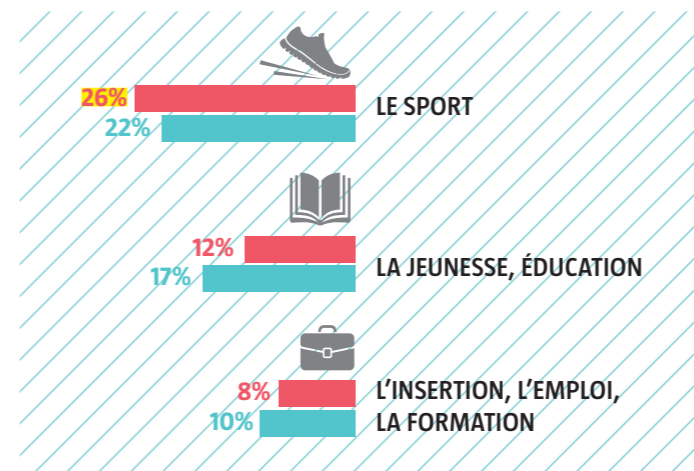
Les jeunes de la région **donnent plus de leur temps** bénévolement que l'ensemble des jeunes Français et notamment, ils sont significativement plus nombreux à donner de leur temps à une période précise de l'année ou à l'occasion d'un événement (14% vs. 11% - *écart significatif*). Les jeunes d'Auvergne-Rhône-Alpes se démarquent également de l'ensemble par les causes qui les inciteraient à s'engager ou à donner davantage de temps. Ainsi, ces jeunes sont plus motivés par les causes sportives (26% vs. 22% - *écart significatif*) et le sont moins par l'insertion, emploi, formation (8% vs. 10% - *écart significatif*), et la jeunesse, l'éducation (12% vs. 17% - *écart significatif*). Pour la moitié des jeunes le manque de temps les empêche de s'engager ou de donner davantage de temps (50% vs. 44% - *écart significatif*).

Les jeunes de la région sont par ailleurs moins intéressés par un service civique que l'ensemble des jeunes Français, en effet, 61% déclarent ne pas être intéressés contre 56% sur l'ensemble (*écart significatif*).

Quelles sont les deux principales causes qui vous donneraient envie de vous engager ou de vous engager davantage ? (En % - cumul des deux réponses possibles)

Ensemble des jeunes âgés de 18 à 30 ans

Auvergne-Rhône-Alpes / France



Source : INJEP-CRÉDOC, Baromètre DJEPVA sur la jeunesse, 2017.

Note : d'autres items de réponses ont été mentionnés, voir annexes pour le détail. Les écarts significatifs des jeunes de la région par rapport à la moyenne des jeunes sont indiqués en **jaune**.

LE RENOUELEMENT DU SYSTÈME POLITIQUE



DES JEUNES MOINS CONVAINCUS PAR LES PROPOSITIONS LIÉES À L'ÂGE

Les jeunes de la région étaient aussi nombreux, quatre mois avant le premier tour des élections présidentielles, à déclarer être « certain » d'aller voter, 54% en Auvergne-Rhône-Alpes et 55% sur l'ensemble. Cependant, ils sont plus nombreux à penser que le vote est une forme efficace de participation à la vie publique pour que les choses changent (*écart significatif*).

Interrogés sur des pistes de renouvellement du système politique, les jeunes de la région se démarquent de l'ensemble des Français sur deux propositions. Les jeunes de la région sont moins nombreux à être favorables à l'abaissement de l'âge au droit de vote à 16 ans (23% vs. 28% - *écart significatif*) et au fait que dès l'âge de 18 ans on puisse se présenter comme candidat à toutes les élections (53% vs. 57% - *écart significatif*).

Êtes-vous favorable aux propositions suivantes concernant le renouvellement du système politique ? (% des réponses « plutôt favorable »)

Ensemble des jeunes âgés de 18 à 30 ans

Auvergne-Rhône-Alpes / France



Source : INJEP-CRÉDOC, Baromètre DJEPVA sur la jeunesse, 2017.

Note : d'autres items de réponses ont été mentionnés, voir annexes pour le détail. Pour en savoir plus, voir les annexes régionales détaillées et le rapport national complet.