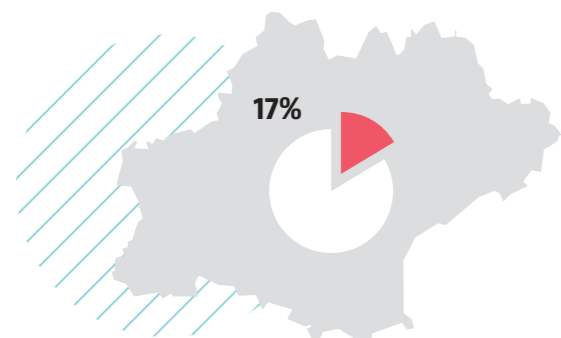


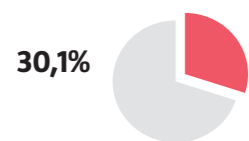
## PROFIL DES MOINS DE 30 ANS EN 2016

### POPULATION DES 15-29 ANS dans la population totale



Source : Insee - Estimations de population (résultats provisoires arrêtés fin 2016).

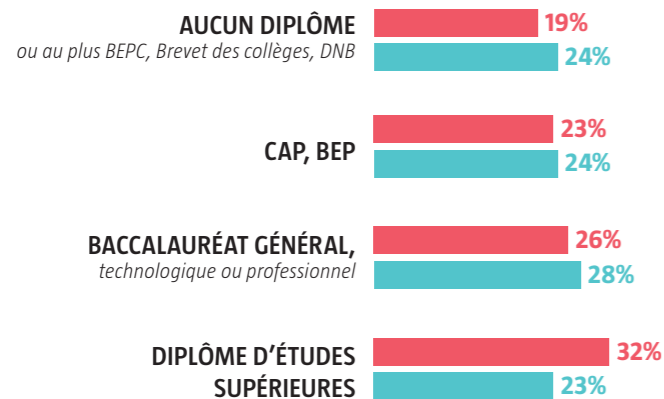
### TAUX DE CHÔMAGE DES MOINS DE 25 ANS



Source : Insee, taux de chômage localisés en 2016, enquête emploi DOM.

### DIPLÔMES DES 15-29 ANS

Occitania / France



Source : Insee, RP2014 exploitation principale, géographie au 01/01/2016.



### LE BAROMÈTRE JEUNESSE



Fruit d'une collaboration entre l'INJEP et le CREDOC, le baromètre DJEPVA sur la jeunesse 2017 est une enquête nationale réalisée en ligne début 2017 auprès de 4541 jeunes âgés de 18 à 30 ans, sélectionnés selon la méthode des quotas.

Lancé en 2016 à la demande de la direction de la jeunesse, de l'éducation populaire et de la vie associative (DJEPVA), le baromètre propose des indicateurs récurrents et vise à améliorer la connaissance des conditions de vie, modes de vie et aspirations des jeunes.

En 2017, le dispositif d'enquête a été étendu aux territoires ultramarins (*La Réunion, la Guadeloupe, la Guyane et la Martinique*) et introduit deux nouvelles thématiques : la participation citoyenne et la mobilité quotidienne. Dans sa seconde vague, le baromètre jeunesse s'organise ainsi autour de quatre grands sujets :

- Le regard porté par les jeunes sur la société et sur leur propre situation.
- L'engagement et la participation citoyenne : vote, adhésion associative, freins et leviers à l'engagement bénévole, mobilisation citoyenne sur les réseaux sociaux, opinion sur le service civique.
- La mobilité à l'international et au quotidien.
- L'accès aux droits : attente vis-à-vis des pouvoirs publics, accès aux droits sociaux, renoncement aux soins médicaux.

### L'INSTITUT NATIONAL DE LA JEUNESSE ET DE L'ÉDUCATION POPULAIRE

L'institut national de la jeunesse et de l'éducation populaire est un observatoire, centre d'expertise et de ressources sur les questions de jeunesse et les politiques qui lui sont dédiées, sur l'éducation populaire, la vie associative et le sport.

**Sa mission :** contribuer à améliorer la connaissance dans ces domaines par la production de statistiques et d'analyses, l'observation, l'expérimentation et l'évaluation.

**Son ambition :** partager cette connaissance avec tous les acteurs et éclairer la décision publique.

[www.injep.fr](http://www.injep.fr)

RÉGION

## OCCITANIE

### INFORMATIONS CLÉS

#### LES FREINS À LA MOBILITÉ INTERNATIONALE

#### LES ATTENTES VIS-À-VIS DES POUVOIRS PUBLICS

#### PROFIL DES MOINS DE 30 ANS EN 2016





RÉGION  
**OCCITANIE**



**LES INFORMATIONS CLÉS À RETENIR**

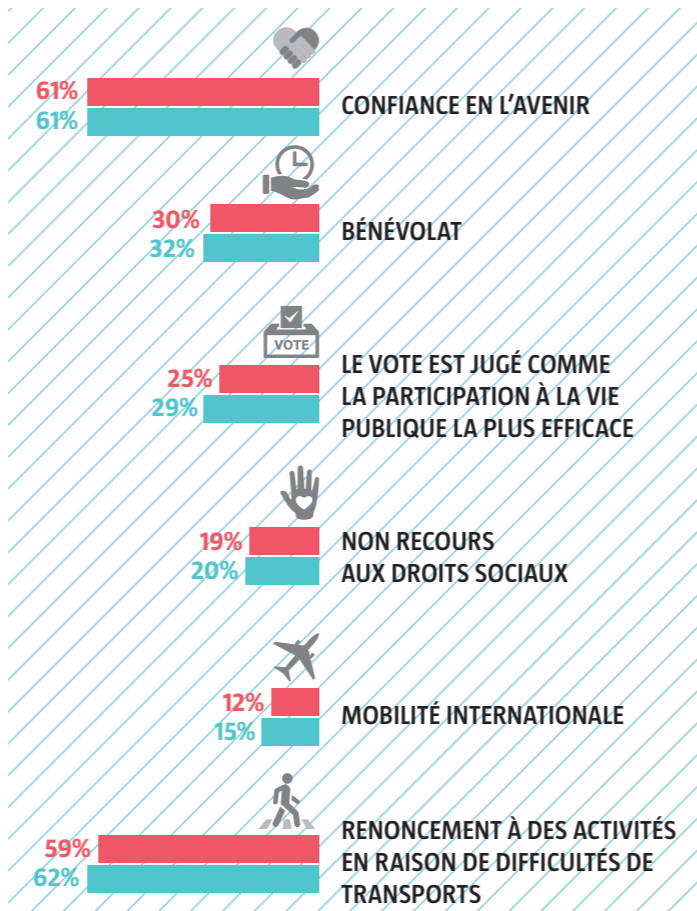


Les jeunes de la région Occitanie ne se distinguent pas de l'ensemble des jeunes Français sur l'ensemble des indicateurs clés :

- Les jeunes d'Occitanie ont **autant confiance** dans leur avenir que leurs pairs, quasiment les deux-tiers (61%) déclarent avoir « très » ou « plutôt » confiance dans les trois ans qui viennent.
- Trois jeunes de la région sur dix déclarent **donner du temps bénévolement** au sein d'une association ou d'une autre organisation comme l'ensemble des jeunes Français (écart non significatif).
- Le **vote** est considéré, pour un quart d'entre eux, comme une **forme efficace de participation** à la vie publique pour que les choses changent contre 29% des Français (écart non significatif).
- Le **taux de non recours** observé est équivalent à celui de la France entière, 19%.
- Les jeunes d'Occitanie sont pour 12% d'entre eux **partis à l'étranger** au cours des cinq dernières années pour une raison autre que les vacances (15% sur la métropole – écart non significatif).
- Plus d'un jeune sur deux de la région a dû renoncer à une activité en raison de difficultés liées aux déplacements ou aux transports (59% vs. 62% - écart non significatif).

**INDICATEURS CLÉS EN RÉGION**

Occitanie / France



Guide de lecture : 30% des jeunes de la région Hauts-de-France donnent bénévolement de leur temps au sein d'une association ou d'une autre organisation contre 32% de l'ensemble des jeunes Français.

**LES FREINS À LA MOBILITÉ INTERNATIONALE**

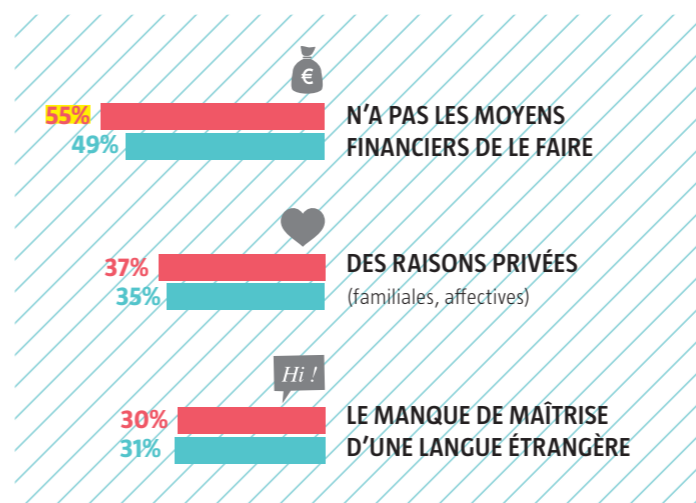
**LES FREINS FINANCIERS PLUS IMPORTANTS POUR LES JEUNES DE LA RÉGION**

Un peu plus d'un jeune sur dix est parti à l'étranger, au cours des cinq dernières années, pour des raisons autres que les vacances (15% en métropole – écart non significatif). Quand on évoque les freins potentiels à un départ à l'étranger, les jeunes de la région citent plus souvent que l'ensemble des métropolitains l'aspect financier (55% vs. 49% - écart significatif).

**Parmi les différents freins suivants, quels sont les principaux freins qui vous retiennent d'aller vivre pendant une période de quelques mois à l'étranger ?**  
(En % - cumul des deux réponses possibles)

Ensemble des jeunes métropolitains âgés de 18 à 30 ans

Occitanie / France



Source : INJEP-CRÉDOC, Baromètre DJEPVA sur la jeunesse, 2017.

Note : d'autres items de réponses ont été mentionnés, voir annexes pour le détail. Les écarts significatifs des jeunes de la région par rapport à la moyenne des jeunes sont indiqués en **jaune**.

**LES ATTENTES VIS-À-VIS DES POUVOIRS PUBLICS**

**DAVANTAGE D'AIDES FINANCIÈRES SOUHAITÉES PAR LES JEUNES D'OCCITANIE**

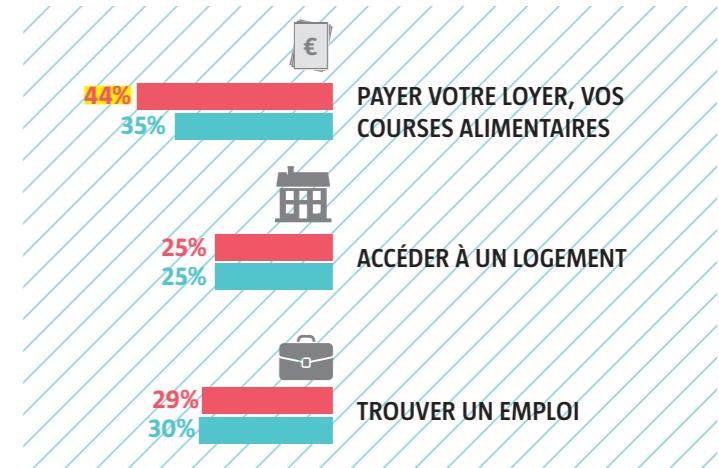
Les jeunes de la région Occitanie connaissent aussi bien les **dispositifs d'aide existants** que l'ensemble des jeunes Français. Seule différence à noter, les jeunes d'Occitanie connaissent moins souvent le revenu de solidarité active (RSA) que l'ensemble des jeunes (85% connaissent vs. 89% - écart significatif).

Les jeunes de la région ont davantage d'**attentes financières** vis-à-vis des pouvoirs publics, plus de quatre jeunes de la région sur dix souhaiteraient avoir de l'aide pour payer le loyer, les factures ou les courses alimentaires contre un peu plus de trois sur dix sur l'ensemble des jeunes Français (écart significatif).

**Quel seraient les deux principaux domaines dans lesquels vous souhaiteriez que les pouvoirs publics vous aident davantage ?**  
(En % cumul des deux réponses)

Ensemble des jeunes métropolitains âgés de 18 à 30 ans

Occitanie / France



Source : INJEP-CRÉDOC, Baromètre DJEPVA sur la jeunesse, 2017.

Note : d'autres items de réponses ont été mentionnés, voir annexes pour le détail. Pour en savoir plus, voir les annexes régionales détaillées et le rapport national complet. Les écarts significatifs des jeunes de la région par rapport à la moyenne des jeunes sont indiqués en **jaune**.